Соответствует
ФГОС ДО

Кузнецова Н.А.

Видеотека ВТО/Источник

Программа финансового воспитания дошкольников

Образовательные нейротренажеры

УДК 37.013
ББК 74.100
К89

Кузнецова Н. А.
К89 Видеотека ВТО/Источник. Программа финансового воспитания дошкольников. *Образовательные нейротренажеры* / Н. А. Кузнецова. Екатеринбург: Издательский Дом «Ажур», 2020. 8 с.
ISBN 978-5-91256-485-7

УДК 37.013
ББК 74.100

Учебно-методический центр «Единство»
Лицензия на осуществление образовательной деятельности
№20493 от 05.04.2021, выдана Министерством образования
и молодежной политики Свердловской области

Подписано в печать 04.06.2020. Тираж: 300 экз.
Отпечатано в типографии ООО ИД «Ажур».
Формат 60x84 1/16. Бумага офсетная. Печать плоская. Усл. п. л. 0,5.
Гарнитура «Times New Roman». № заказа 04/06-1.
г. Екатеринбург, ул. Восточная, 54, тел. (343) 350-78-28; 350-78-49.

ISBN 978-5-91256-485-7 © Кузнецова Н. А., 2020.

Уважаемый пользователь!

Видеоплеер «Видеотека ВТО/Источник» входит в УМК программы финансово-патриотического воспитания дошкольников «Дети и денежные отношения»1, автор Кузнецова Н.А. В видеотеку включены видеофайлы спектаклей, песочной анимации, образовательных нейротренажеров, направленных на решение заявленных задач Программы, с применением технологии «Норма плюс»: методов игрового анализа и синтеза, визуализации абстрактных понятий и цветовой видеогармонизации2 (автор Кузнецова Н.А.).

Алгоритм анимации предлагаемых видеофайлов визуализирует идею единого Источника (жизни, благ, благополучия, радости, счастья, благодарности и т.д.), гармонии, красоты и порядка окружающего мира. С их помощью трудные для понимания детей абстракции (отношения, любовь, благодарность, связь, единство и проч.) обретают зримое, образно-символическое выражение.

Использование данного материала в новых контекстах позволяет визуализировать детям новые понятия и связи, развивая навык восприятия тончайших нюансов и оттенков в миропонимании.

Широкий перечень понятий (более 230 слов), а также резонансное созвучие цвета, формы и звука, симметрия и многообразие цветов и оттенков цветомузыкальных композиций расширяет словарный запас, улучшает нейросенсорное развитие, цветовосприятие и цветоразличение, гармонизирует психоэмоциональное состояние и развивает навыки саморегуляции, рефлексии.

«Видеотека ВТО/Источник» соответствует ФГОС и рекомендуется для оснащения сенсорных комнат, уголков релаксации. Материал предназначен для проведения групповых и индивидуальных занятий. Подробное описание работы с нейротренажерами представлено в методических рекомендациях к Программе.

Общая длительность – около 100 мин.
Автор Кузнецова Н.А.

http: финансовое-воспитание.рф
http://unity1.ru/

---

[1] Дети и денежные отношения: парциальная программа финансового воспитания дошкольников / Н. А. Кузнецова. – Екатеринбург: [б. и.], 2019. – 92 с.
ISBN 978-5-7186-1233-2

[2] Методические рекомендации к парциальной программе финансового воспитания дошкольников "Дети и денежные отношения" / Н. А. Кузнецова. – Екатеринбург: [б. и.], 2020. – 320 с. ISBN 978-5-7186-1628-6

Содержание «Видеотека ВТО/Источник»

1	**Образовательный нейротренажёр "Алфавит"**
	Тема: Алфавит – качества личности
	Тема: Алфавит – Родина и Я
	Тема: Алфавит – Семья и Я
	Тема: Алфавит – Деньги и Я
	Тема: Алфавит – Природа и Я
	Тема: Алфавит – Цвет и Я
	Тема: Алфавит – Космос и Я
2	**Образовательный нейротренажёр "Пространство и время"**
	Тема: Секунда спокойствия
	Тема: Минута спокойствия
	Тема: Путеводная звезда
3	**Образовательный нейротренажёр "Счёт"**
	Тема: Счёт до 10
	Тема: Счёт до 33
	Тема: Обратный счет от 10 до 0
4	**Цветомузыкальные композиции для бесед – визуализаций**
	Тема: Зарождение
	Тема: Пробуждение
	Тема: Расцвет
	Тема: Благодарность (Источник)
5	**Цветомузыкальные композиции для релакса и отдыха**
6	**Видеоспектакль «Приключения феи Копеечки»**
7	**Песочная анимация «Сказка о красивых отношениях»**
8	**Песочная анимация «Приключения Копеечки»**
9	**Демонстрационные панно – позитивные установки**
10	**Портфолио школьника «Я расту и созреваю!»**

Представленная разработка защищена авторским правом.
Никакая часть настоящего издания не может быть передана
третьим лицам (организациям и учреждениям), воспроизведением
в какой бы то ни было форме и какими бы то ни было средствами,
будь то электронные или механические, включая фотокопирование
и запись на магнитный носитель, а также не может быть использована
в коммерческих целях вне образовательного учреждения,
если на это нет письменного разрешения автора.

Видеотека «ВТО/Источник»

Инструкция

1. Вставьте флешку в устройство (ПК Ноутбук).

2. Внимание! В некоторых случаях нужно временно отключить антивирус или добавить в список доверия файлы флешки.

3.

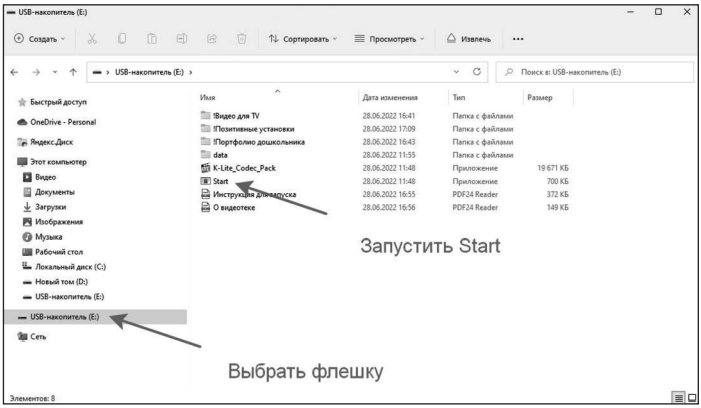

4. Если появится сообщение «Установить кодеки», то нажать – «Ок».

5. На всех экранах нажимаем Next (далее) и в конце install (установить).

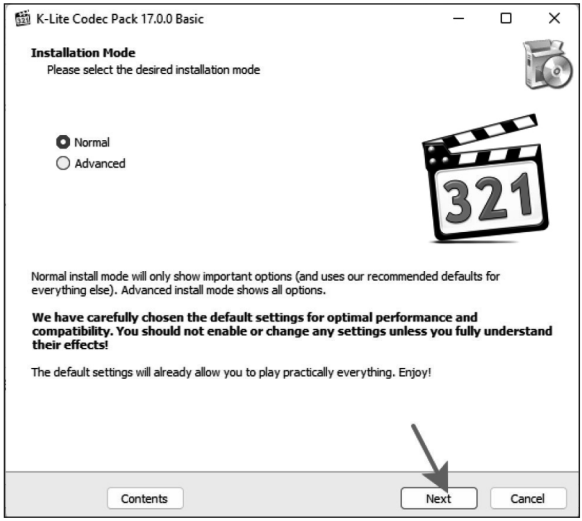

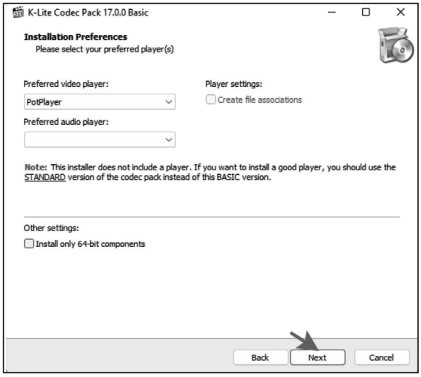
K-Lite Codec Pack 17.0.0 Basic
Installation Preferences
Please select your preferred player(s)
Preferred video player:
PotPlayer
Preferred audio player:
Player settings:
Create file associations
Note: This installer does not include a player. If you want to install a good player, you should use the STANDARD version of the codec pack instead of this BASIC version.
Other settings:
Install only 64-bit components
Back
Next
Cancel

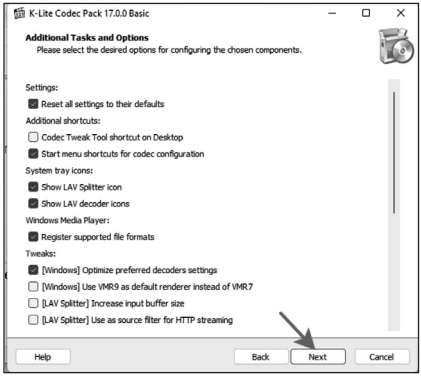
K-Lite Codec Pack 17.0.0 Basic
Additional Tasks and Options
Please select the desired options for configuring the chosen components.
Settings:
Reset all settings to their defaults
Additional shortcuts:
Codec Tweak Tool shortcut on Desktop
Start menu shortcuts for codec configuration
System tray icons:
Show LAV Splitter icon
Show LAV decoder icons
Windows Media Player:
Register supported file formats
Tweaks:
[Windows] Optimize preferred decoders settings
[Windows] Use VMR9 as default renderer instead of VMR7
[LAV Splitter] Increase input buffer size
[LAV Splitter] Use as source filter for HTTP streaming
Help
Back
Next
Cancel

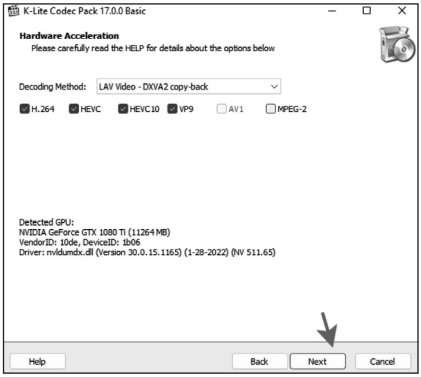
K-Lite Codec Pack 17.0.0 Basic
Hardware Acceleration
Please carefully read the HELP for details about the options below
Decoding Method:
LAV Video - DXVA2 copy-back
H.264
HEVC
HEVC10
VP9
AV1
MPEG-2
Detected GPU:
NVIDIA GeForce GTX 1080 Ti (11264 MB)
VendorID: 10de, DeviceID: 1b06
Driver: nvldumdx.dll (Version 30.0.15.1165) (1-28-2022) (NV 511.65)
Help
Back
Next
Cancel

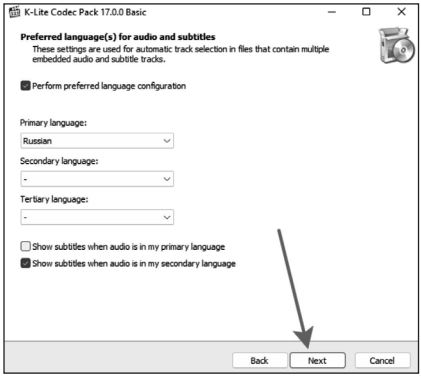
K-Lite Codec Pack 17.0.0 Basic
Preferred language(s) for audio and subtitles
These settings are used for automatic track selection in files that contain multiple embedded audio and subtitle tracks.
Perform preferred language configuration
Primary language:
Russian
Secondary language:
-
Tertiary language:
-
Show subtitles when audio is in my primary language
Show subtitles when audio is in my secondary language
Back
Next
Cancel

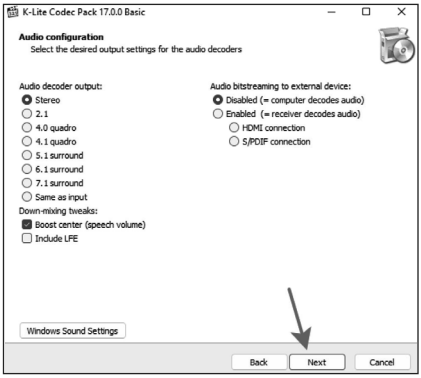
K-Lite Codec Pack 17.0.0 Basic
Audio configuration
Select the desired output settings for the audio decoders
Audio decoder output:
Stereo
2.1
4.0 quadro
4.1 quadro
5.1 surround
6.1 surround
7.1 surround
Same as input
Down-mixing tweaks:
Boost center (speech volume)
Include LFE
Audio bitstreaming to external device:
Disabled (= computer decodes audio)
Enabled (= receiver decodes audio)
HDMI connection
S/PDIF connection
Windows Sound Settings
Back
Next
Cancel

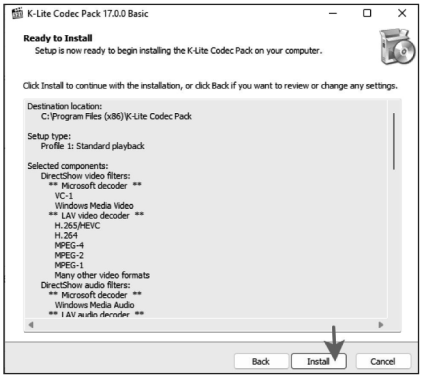
K-Lite Codec Pack 17.0.0 Basic
Ready to Install
Setup is now ready to begin installing the K-Lite Codec Pack on your computer.
Click Install to continue with the installation, or click Back if you want to review or change any settings.
Destination location:
C:\Program Files (x86)\K-Lite Codec Pack
Setup type:
Profile 1: Standard playback
Selected components:
DirectShow video filters:
** Microsoft decoder **
VC-1
Windows Media Video
** LAV video decoder **
H.265/HEVC
H.264
MPEG-4
MPEG-2
MPEG-1
Many other video formats
DirectShow audio filters:
** Microsoft decoder **
Windows Media Audio
Back
Install
Cancel

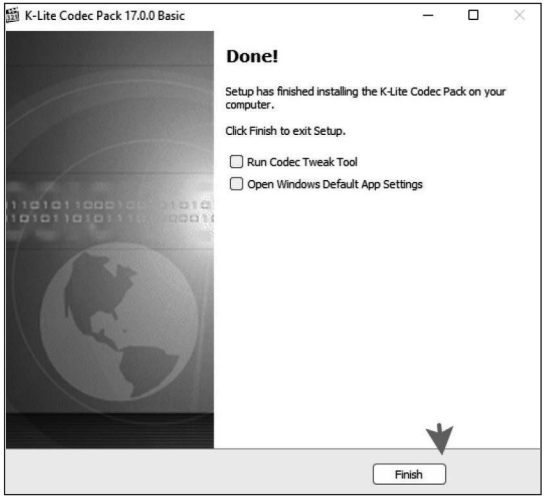

6. Снова запускаем Start (с флешки), откроется следующие окно.

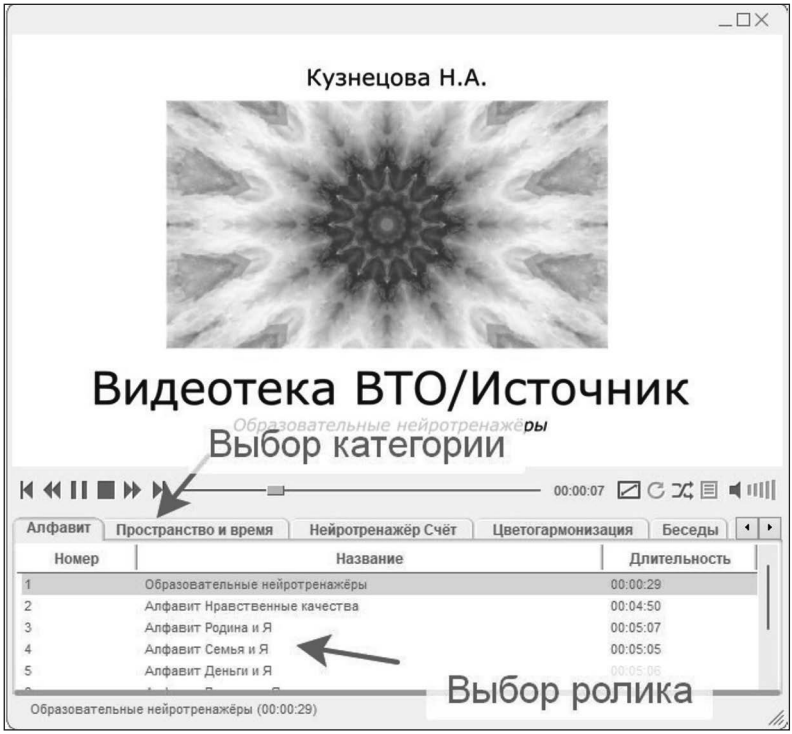

Желаем приятного просмотра!

Техподдержка:
finedukation@unity1.ru
+79955627176